

footcare.

ASSOCIATION PROFESSIONNELLE BELGE DES PEDICURES SPECIALISE(E)S

Le nouveau système d'accréditation Label de Qualité

Jennifer Masson

Responsable Label de Qualité **footcare.**



footcare.

Le nouveau système d'accréditation Label de Qualité

Durée 17 minutes



Bravo
à ceux et celles
qui ont obtenu
le Label de Qualité
2024-2026



footcare.
ASSOCIATION PROFESSIONNELLE BELGE DES PÉDICURES SPÉCIALISÉ(E)S

LABEL DE QUALITÉ
2024 - 2026



ANNALISE MOUSSARD

PÉDICURE SPÉCIALISÉ(E)

footcare.

Pourquoi changer le système ?

AR = reconnaissance = réglementation gouvernementale

- Projet d'AR du pédicure soignant : 10 heures de formation continue par année
- Tout paramédical
 - doit (pouvoir) prouver un nombre minimum d'heures de formations continues par année pour conserver le visa de travail = prévu dans l'AR du médical et du paramédical.
 - doit conserver les attestations de formation continue sous forme numérique et être en mesure de les présenter en cas d'inspection par le gouvernement (inspecteurs des soins de santé).
- Donc adaptation du système d'accréditation de footcare. aux normes gouvernementales : accréditation en heures au lieu de points : 30 heures/3 ans
- Différents types de formation peuvent être accrédités



Le nouveau système d'accréditation Label de Qualité

Jennifer Masson

Responsable Label de Qualité **footcare.**



footcare.

1. Pourquoi obtenir le Label de Qualité

Le diplôme n'est qu'un début, il faut se recycler dès les premiers moments.

Avec celui-ci vous obtiendrez votre label de qualité et il sera là :

- Pour prouver votre envie, votre professionnalisme, votre motivation générale,

Les formations continues vous permettront de vous tenir au courant des nouvelles règles en vigueur comme l'évolution des têtes de fraisage, l'exonération de la TVA, le screening universel, tout simplement l'évolution du métier.

Mais aussi :

- Pour améliorer vos propres connaissances et compétences.
- Pour conseiller, aider, voire orienter vos patients correctement.
- Exercer sa profession de pédicure spécialisé dans les règles de l'art.

Le Label de Qualité a été mis en place pour valoriser notre profession et la rendre qualitative afin que les patients sachent vers qui se tourner et pourquoi ils doivent consulter un pédicure de soins reconnu.



1. Pourquoi obtenir le Label de Qualité |

QUELS SONT LES AVANTAGES ?

OBJECTIF DU LABEL DE QUALITÉ **footcare.**

Les pédicures spécialisés professionnels qui sont à jour **se profilent** par rapport :

- aux médecins, podologues, infirmiers, esthéticiennes, techniciens en chaussures orthopédiques
→ via des listes que nous transmettons aux associations professionnelles concernées, aux mutualités, aux associations du diabète, de Lutte Antirhumatismale, aux institutions de soins, ...
- patients, magasins de chaussures
→ via www.footcare.news et la communication avec les non-membres (médias sociaux).



2. Nouveau système d'accréditation |

LABEL DE QUALITÉ 2027-2029

GRUPE 1 -

PÉDICURE SPÉCIALISÉ AVEC UN DIPLÔME DE BASE RECONNU PAR LE GOUVERNEMENT

30 heures de « formation » pertinente sur 3 ans (01/01/2024 - 31/12/2026)

Sont accrédités :

- **Formation continue** conforme à la proposition d'AR - les heures effectives de formations.
- **Congrès/symposiums** organisés pour les pédicures spécialisés - max 6 heures pour une participation en direct et max 3 heures pour un événement en ligne.
- **Webinaires** - max 3 heures par webinaire.



2. Nouveau système d'accréditation |

LABEL DE QUALITÉ 2027-2029

GROUPE 1 -

PÉDICURE SPÉCIALISÉ AVEC UN DIPLÔME DE BASE RECONNU PAR LE GOUVERNEMENT

30 heures de « formation » pertinente sur 3 ans (01/01/2024 - 31/12/2026)

Sont accrédités :

- **Développer/donner** un cours de formation continue ou faire une présentation – par cours de formation continue ou cours nouvellement développé, durée effective x2, maximum 12 heures au total.
- **Développer/publier** un article/un cas lié à la profession – 3 heures par nouvelle publication, max 3 publications au total par période d'accréditation de 3 ans.



2. Nouveau système d'accréditation |

LABEL DE QUALITÉ 2027-2029

GROUPE 1 -

PÉDICURE SPÉCIALISÉ AVEC UN DIPLÔME DE BASE RECONNU PAR LE GOUVERNEMENT

30 heures de « formation » pertinente sur 3 ans (01/01/2024 - 31/12/2026)

Sont accrédités :

- **Perfectionnement de la pratique** avec des collègues et partenaires interdisciplinaires (podologues, technologues orthopédistes, clinique du pied, etc.) – maximum 9 heures au total par période d'accréditation de 3 ans.
- **Maître de stage** ou **superviseur** d'un professionnel des soins des pieds ou d'un étudiant en soins des pieds – max 9 heures au total par période d'accréditation de 3 ans.



2. Nouveau système d'accréditation |

LABEL DE QUALITÉ 2027-2029

GRUPE 1 -

PÉDICURE SPÉCIALISÉ AVEC UN DIPLÔME DE BASE RECONNU PAR LE GOUVERNEMENT

30 heures de « formation » pertinente sur 3 ans (01/01/2024 - 31/12/2026)

Sont accrédités :

- **Membre du jury** d'une commission d'examen des pédicures spécialisés pour un organisme de formation reconnu – max 3 heures/examen, max 9 heures au total par période d'accréditation de 3 ans.
- **Participer** et **assister** à des réunions professionnelles (ex. d'une association professionnelle, de groupes de travail de la Ligue du diabète, siéger à un comité professionnel, etc.) – max 3 heures/séance, max 9 heures au total par période d'accréditation de 3 ans.



2. Nouveau système d'accréditation |

LABEL DE QUALITÉ 2027-2029

GROUPE 2 -

PÉDICURE SPÉCIALISÉ RÉCEMMENT DIPLÔMÉ AVEC UN DIPLÔME DE BASE RECONNU

- **Peut obtenir** le label actuel 2024-2026 sur présentation du diplôme reconnu* (le diplôme est accrédité une fois pour 30 heures).
- **Demande** du Label de Qualité 2027-2029 – comptabiliser 30 heures de formation sur 3 ans comme le groupe 1.

*Les diplômes sont délivrés dans des écoles reconnues des différents réseaux :

- IFAPME
- PROMOTION SOCIALE



2. Nouveau système d'accréditation |

LABEL DE QUALITÉ 2027-2029

GROUPE 3 -

PÉDICURE SPÉCIALISÉ SANS DIPLÔME DE BASE RECONNU

- **Démontrer minimum 5 ans d'expérience pratique**
sur la base du numéro d'entreprise et du code nace.
- **Démontrer 30 heures de formation**
sur 3 ans.



2. Nouveau système d'accréditation |

LABEL DE QUALITÉ 2027-2029

CHANGEMENTS IMPORTANTS par rapport au SYSTÈME PRÉCÉDENT

- Heures au lieu de points
 - de 100 points à 30 heures
 - ➡ plus facile à calculer et à réaliser
- Plus d'opportunités de formation seront accréditées.



2. Nouveau système d'accréditation |

LABEL DE QUALITÉ 2027-2029

QUE FAUT-IL FAIRE POUR OBTENIR LE LABEL DE QUALITÉ 2027-2029 ?

- Désormais, conservez **toutes les preuves** de votre formation (de façon numérique)
- Quand vous aurez suivi 30 heures de formation continue, vous pourrez demander le label par voie numérique via le site, ce qui sera possible au plus tard le 15/12/2026.



2. Nouveau système d'accréditation |

LABEL DE QUALITÉ 2027-2029

QUE FAUT-IL FAIRE POUR OBTENIR LE LABEL DE QUALITÉ 2027-2029 ?

- Document d'accréditation uniforme sur www.footcare.news
- En tant que membre, vous pouvez télécharger le document d'accréditation **footcare.** et l'emporter avec vous ou le transmettre à votre (vos) prestataire(s) de formation.
- Le document **footcare.** peut être complété et signé numériquement.



**ATTESTATION DE
FORMATION CONTINUE ACCRÉDITÉE**

Données du prestataire de formations

Nom + Prénom de l'étudiant

Adresse

Numéro de téléphone

Courriel

Intitulé de la formation

Date de la formation

Nombre d'heures

Nombre de session(s)

Cachet de l'organisateur

footcare.
ASSOCIATION PROFESSIONNELLE BELGE DES PÉDICURES SPÉCIALISÉES

WWW.FOOTCARE.NEWS

WWW.FOOTCARE.NEWS

ASSOCIATION PROFESSIONNELLE BELGE DES PÉDICURES SPÉCIALISÉES

footcare.

Vous n'avez pas encore obtenu le label 2024-2026 qui est décerné aujourd'hui ?

Vous pouvez encore le demander avant le 15 décembre de l'année en cours à l'adresse suivante : www.footcare.news.

Le label peut ensuite être retiré lors du prochain congrès annuel ou être expédié.



3. Comment demander votre Label de Qualité

- **Analyser les 2 groupes**
- **Identifier son groupe**
- **Établir votre dossier de manière numérique et en PDF**
 - diplôme
 - attestation de formation
 - avec votre nom et prénom
 - l'intitulé de votre formation
 - la date
 - et surtout le nombre d'heure
- **Dernière étape : vous rendre sur notre site internet**




3. Comment demander votre Label de Qualité |

LE PAS À PAS POUR FAIRE LA DEMANDE

- A. Se logger sur son compte en cliquant sur **[INFOS MEMBRES]** en haut à droite.

Si vous avez oublié votre mot de passe,
demandez un nouveau en cliquant dans la phrase
[Vous avez oublié votre mot de passe ? CLIQUEZ ICI pour le récupérer.]





Vous n'êtes pas connecté(e)

on saine où le pédicure spécialisé occupe une place centrale dans tous ses aspects
footcare. bénéficiant de nombreux avantages et leurs intérêts sont particulièrement pris en compte dans toutes les négociations av
lics, l'enseignement, les autres groupes professionnels, ...


MAGAZINE



NOUVELLES

- LAIN DE MOUTON COMME SOLUTION NATURELLE
- EDUCATEUR EN DIABETOLOGIE
- CONGRÈS ANNUEL 2024 – INSCRIPTION
- CAS – PEDICURIE POUR PERSONNES PRESENTANT UN HANDICAP
- CAS – CONSEQUENCES CHAUSSURE CONTEMPORAIRE
- IMPORTANCE CHAUSSURES CONFORT

TOUTES LES NOUVELLES



Comment se connecter ?

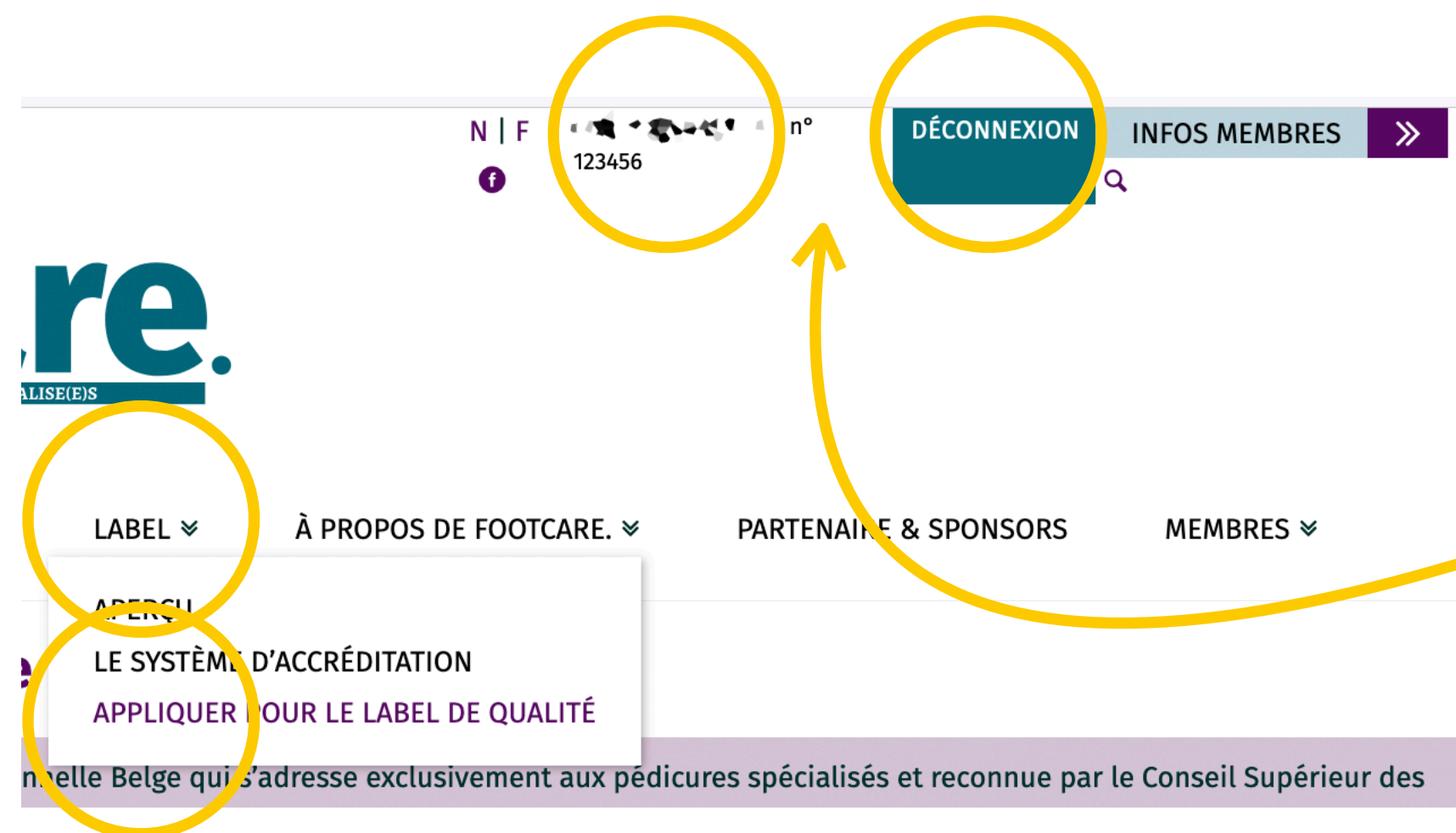
A login form with a white background and a purple border. The title is 'CONNECTEZ-VOUS AVEC VOTRE COMPTE footcare. POUR ACCÉDER À VOS INFORMATIONS' with a close button (X). It contains two input fields: 'ADDRESSE MAIL' and 'MOT DE PASSE'. The password field has an eye icon to toggle visibility. Below the fields, there is a link: 'Vous avez oublié votre mot de passe ? [CLIQUEZ ICI](#) pour le récupérer.' and another link: 'Devenir membre ? INSCRIVEZ-VOUS puis connectez-vous pour compléter vos coordonnées.' A purple button labeled 'CONNECTEZ-VOUS' is at the bottom. A yellow circle highlights the 'CLIQUEZ ICI' link, and a yellow arrow points from it towards the 'MOT DE PASSE' field.A confirmation message with a white background and a purple border. The title is 'CONNECTEZ-VOUS AVEC VOTRE COMPTE footcare. POUR ACCÉDER À VOS INFORMATIONS' with a close button (X). The text reads: 'CONNEXION RÉUSSIE, VOUS ÊTES REDIRIGÉ...'. It contains two input fields: 'ADDRESSE MAIL' and 'MOT DE PASSE', both with yellow highlights. Below the fields, there is a link: 'Vous avez oublié votre mot de passe ? [CLIQUEZ ICI](#) pour le récupérer.' and another link: 'Devenir membre ? INSCRIVEZ-VOUS puis connectez-vous pour compléter vos coordonnées.' A purple button labeled 'CONNECTEZ-VOUS' is at the bottom.

3. Comment demander votre Label de Qualité |

LE PAS À PAS POUR FAIRE LA DEMANDE

B. Vous êtes sur votre compte.

Cliquez sur [LABEL] puis [APPLIQUER POUR LE LABEL DE QUALITÉ]



Vous êtes bien connecté(e) :

- [DÉCONNEXION]
- Votre identifiant + numéro de membre



3. Comment demander votre Label de Qualité |

LE PAS À PAS POUR FAIRE LA DEMANDE

1 – DEMANDER LE LABEL DE QUALITÉ





























La demande du Label de Qualité 2024-2026 comporte deux étapes :


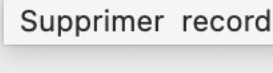
- 1/ Fournir le diplôme et les certificats de points d'accréditation.
- 2/ Faire valider votre demande par **footcare**.

» Le diplôme de la formation de base ne doit être fourni qu'une seule fois. Si vous avez déjà obtenu un Label de Qualité, votre diplôme est en notre possession et vous n'avez pas besoin de le fournir à nouveau.

» Veuillez toujours fournir les documents requis au format PDF. Seul ce format de fichier peut être traité.

» Pour obtenir le prochain Label de Qualité, vous devez suivre des formations continues à raison de 30 heures / 100 points d'accréditation.

Nom document	Date fourni	Heure(s) ou points	
	05/03/2024	6	  
	05/03/2024	10	  
			  
	08/03/2024	6	  
			  
	22/04/2024	10	  
			  

En cliquant sur :

- l'œil > prévisualiser
- le crayon > éditer
- la poubelle > supprimer le fichier

document

Si vous pensez que tous les documents ont été téléchargés pour faire la demande du Label de Qualité, vous pouvez le faire via la page suivante.

Nom du document

Enter

Browse... No file selected.

Date d'addition

Heure



- Téléchargez le(s) document(s) en cliquant sur le bouton [Ajouter un nouvel enregistrement]
- Vous pouvez saisir ces informations dans la fenêtre suivante :
 - Nom du document
 - Date (et heure) d'addition
- Ceci vous aidera à gérer les différents documents
- N'oubliez pas de cliquer sur le bouton [SAUVEGARDER].



3. Comment demander votre Label de Qualité |

LE PAS À PAS POUR FAIRE LA DEMANDE

ASTUCE ! Ajoutez vos documents en PDF, pas de photos !
Nous vous avons déjà donné des infos sur une application pour scanner par téléphone, Genius Scan.

- C. Une fois le dossier complet,
validez en cliquant sur **[DEMANDE COMPLÉTÉE]**
- D. Cochez la case sur les données à caractère personnel
- E. Cliquez sur **[SOUMETTRE]**
Votre demande est envoyée 😊



3. Comment demander votre Label de Qualité |

LE PAS À PAS POUR FAIRE LA DEMANDE

- F. Une fois votre dossier accepté par **footcare.**,
il faut impérativement retourner sur le site
pour **préciser ce que vous souhaitez**
sans quoi RIEN NE SE FERA 😊
- G. Cliquez sur **[COMMANDER LE LABEL]**

⊕ Ajouter un nouvel enregistrement

Votre dossier est complet

COMMANDER LE LABEL



3. Comment demander votre Label de Qualité |

LE PAS À PAS POUR FAIRE LA DEMANDE

RÉCUPÉRER | **EXPÉDITION** | **SUPPLÉMENTAIRE**

2 – LABEL DE QUALITÉ - récupérer au congrès annuel

La commande du Label de Qualité comprend deux étapes simples :

- 1/ Faites votre choix parmi les articles ci-dessous.
- 2/ Vous pouvez commander des articles supplémentaires sur la page [SUPPLÉMENTAIRE].

GRATUIT - INCLUS DANS VOTRE ADHÉSION

» Voir les images ci-contre
SÉLECTIONNEZ PARMIS LES OPTIONS CI-DESSOUS

- PANCARTE, PLEXIGLAS 20 X 30 CM
- ENTRETOISES EN ACIER INOXYDABLE
- BADGE, FORMAT CARTE BANCAIRE
- SUPPORT POUR BADGE, AVEC CLIP

Contribuez

VOUS NE PARTICIPEZ PAS AU CONGRÈS ANNUEL ?
Ou souhaitez-vous recevoir votre label de qualité dès février ?
Cliquez sur le bouton [EXPÉDITION] pour passer votre commande.

EXPÉDITION

1

3

2

4

VOULEZ-VOUS PASSER UNE COMMANDE SUPPLÉMENTAIRE ?
Cliquez sur le bouton [SUPPLÉMENT] afin de passer votre commande supplémentaire.

SUPPLÉMENT

Puis suivez les instructions :

- Soit vous le récupérez au congrès
- Soit vous ne pouvez pas vous rendre au congrès et vous choisissez avec expédition
- Soit vous faites une commande supplémentaire



3. Comment demander votre Label de Qualité |

LE PAS À PAS POUR FAIRE LA DEMANDE

The screenshot shows a web interface with three tabs: 'RÉCUPÉRER' (highlighted with a yellow circle), 'EXPÉDITION', and 'SUPPLÉMENTAIRE'. The 'RÉCUPÉRER' tab contains the following text:

2 – LABEL DE QUALITÉ - récupérer au congrès annuel

La commande du Label de Qualité comprend deux étapes simples :

1/ Faites votre choix parmi les articles ci-dessous.
2/ Vous pouvez commander des articles supplémentaires sur la page [SUPPLÉMENTAIRE].

GRATUIT - INCLUS DANS VOTRE ADHÉSION

» Voir les images ci-contre
SÉLECTIONNEZ PARMIS LES OPTIONS CI-DESSOUS

- PANCARTE, PLEXIGLAS 20 X 30 CM
- ENTRETOISES EN ACIER INOXYDABLE
- BADGE, FORMAT CARTE BANCAIRE
- SUPPORT POUR BADGE, AVEC CLIP

A yellow circle highlights the 'Contribuer' button at the bottom left. A yellow arrow points from the 'EXPÉDITION' button in the 'VOUS NE PARTICIPEZ PAS AU CONGRÈS ANNUEL ?' box to the 'Contribuer' button.

The 'EXPÉDITION' box contains the text: 'VOUS NE PARTICIPEZ PAS AU CONGRÈS ANNUEL ? Ou souhaitez-vous recevoir votre label de qualité dès février ? Cliquez sur le bouton [EXPÉDITION] pour passer votre commande.' Below this box are two preview images of the label, numbered 1 and 3. Image 1 shows a 'footcare LABEL DE QUALITÉ 2024 - 2026' label with a purple footprint icon. Image 3 shows a 'footcare ASSOCIATION PROFESSIONNELLE BELGE DES PEDICURES SPECIALISE(E)S LABEL DE QUALITÉ 2024-2026 Annalise Moussard' label with a purple footprint icon.

RÉCUPÉRER AU CONGRÈS

Vous vous rendez plus bas pour cocher ce que vous voulez commander et appuyer sur le bouton [CONTRIBUER].

Ce que vous commandez sur cet onglet est inclus dans votre adhésion et donc gratuit !



3. Comment demander votre Label de Qualité |

LE PAS À PAS POUR FAIRE LA DEMANDE

RÉCUPÉRER **EXPÉDITION** SUPPLÉMENTAIRE

2 – COMMANDER UN LABEL DE QUALITÉ avec expédition

La commande du Label de Qualité comprend deux étapes simples :

1/ Faites votre choix parmi les articles ci-dessous.
2/ Vous pouvez commander des articles supplémentaires sur la page [SUPPLÉMENT].

GRATUIT - INCLUS DANS VOTRE ADHÉSION

» Voir les images ci-contre
SÉLECTIONNEZ PARMIS LES OPTIONS CI-DESSOUS

- PANCARTE, PLEXIGLAS 20 X 30 CM
- ENTRETOISES EN ACIER INOXYDABLE
- BADGE, FORMAT CARTE BANCAIRE
- SUPPORT POUR BADGE, AVEC CLIP

TOUT SERA EMBALLÉ ET EXPÉDIÉ

Un supplément de 15 € sera facturé pour les frais d'emballage et de port. L'e-mail de confirmation sert de preuve de paiement.

- FRAIS D'EMBALLAGE ET D'EXPÉDITION - € 15.00

1 2 3 4

VOULEZ-VOUS FAIRE UNE COMMANDE SUPPLÉMENTAIRE ?
Cliquez sur le bouton [SUPPLÉMENT] pour passer votre commande supplémentaire.

SUPPLÉMENT

AVEC EXPÉDITION

Vous ne pouvez pas vous rendre au congrès et vous choisissez avec expédition.

Vous cochez plus bas ce que vous voulez commander, payez les frais de port via le site en appuyant sur le bouton [CONTRIBUER].

Ce que vous commandez sur cet onglet est inclus dans votre adhésion et gratuit, sauf les frais d'emballage et d'expédition !



3. Comment demander votre Label de Qualité |

LE PAS À PAS POUR FAIRE LA DEMANDE

RÉCUPÉRER EXPÉDITION **SUPPLÉMENTAIRE**

3 – COMMANDER UN LABEL DE QUALITÉ supplémentaire

La commande du Label de Qualité comprend deux étapes simples :

1/ Faites votre choix parmi les articles ci-dessous.
2/ Vous pouvez commander des articles supplémentaires sur la page [SUPPLÉMENT].

VOUS AVEZ DÉJÀ INSTALLÉ LA PANCARTE PRÉCÉDENTE ?
Ainsi vous pourrez conserver les supports. La nouvelle pancarte a les trous nécessaires au même endroit. Vous pouvez donc utiliser rapidement et facilement le nouveau Label de Qualité. BESOIN D'ARTICLES SUPPLÉMENTAIRES ?


SÉLECTIONNEZ PARMIS LES OPTIONS CI-DESSOUS

- PANCARTE, PLEXIGLAS (1) - € 35.00
- ENTRETOISES EN INOX (2) - € 20.00
- BADGE + SUPPORT (3+4) - € 5.00

TOUT SERA EMBALLÉ ET EXPÉDIÉ

- COLLECTIION GRATUITE AU CONGRÈS ANNUEL AVEC MA COMMANDE INITIALE - € 0.00
- FRAIS D'EMBALLAGE ET D'EXPÉDITION - € 15.00

Contribuer



COMMANDE SUPPLÉMENTAIRE

Vous désirez commander une deuxième pancarte, badge ou des entretoises ? Utilisez alors cette page.

Vous cochez plus bas ce que vous voulez commander, soit vous :

- récupérer tout lors du congrès
- payez les frais de port via le site en appuyant sur le bouton [CONTRIBUER].

Ce que vous commandez sur cet onglet n'est pas inclus dans votre adhésion et doit donc toujours être payé !



3. Comment demander votre Label de Qualité |

LE PAS À PAS POUR FAIRE LA DEMANDE

The screenshot shows a payment interface for 'Label de Qualité'. At the top, there are two summary boxes. The first box shows the beneficiary as 'footcare.' with order reference '53NEYJM' and a total price of '15.00 EUR'. The second box shows the beneficiary as 'footcare.' with order reference '51ASRK9' and a total price of '55.00 EUR'. Below these is a payment selection screen titled 'Comment voulez-vous payer?'. It offers two options: 'Payez avec l'appli Bancontact' (highlighted with a yellow circle) and 'Payez avec votre carte Bancontact' (also highlighted with a yellow circle). The QR code for the app payment is highlighted with a yellow circle. The card payment option includes fields for 'Numéro de carte' and 'Date d'échéance (mm/aaaa)', and a 'Poursuivre >' button. An 'Annuler' button is at the bottom.

Bénéficiaire	footcare.
Référence de la commande	53NEYJM Contribution en ligne: LABEL DE QUALITE
Prix total	15.00 EUR

Bénéficiaire	footcare.
Référence de la commande	51ASRK9 Contribution en ligne: LABEL DE QUALITE
Prix total	55.00 EUR

Comment voulez-vous payer?

Payez avec l'appli Bancontact

Payez avec votre carte Bancontact

Numéro de carte

Date d'échéance (mm/aaaa)

Poursuivre >

Annuler

PAYER AVEC BANCONTACT

Ensuite vous êtes redirigé à la page de paiement (externe, gérée par Mollie)

- Vous pouvez changer de langue
- Vous vérifiez le bénéficiaire de votre paiement, ainsi que la référence et le montant total
- Vous pouvez payer avec l'appli Bancontact/Payconiq, soit avec votre carte Bancontact
- N'oubliez pas de prendre votre carte / de mettre à jour l'appli.



Merci d'avoir regardé
la présentation de **footcare.**

**Le nouveau
système d'accréditation
Label de Qualité**



Avez-vous des questions à ce sujet ?
Contactez Jennifer Masson,
Responsable Label de Qualité **footcare.**

label@footcare.news



Enregistrements Maarten Rogier

© **footcare.**

Association professionnelle belge des pédicures spécialisé(e)s

Samedi 28 septembre 2024 | IFAPME Gembloux

www.footcare.news



footcare.

ASSOCIATION PROFESSIONNELLE BELGE DES PEDICURES SPECIALISE(E)S